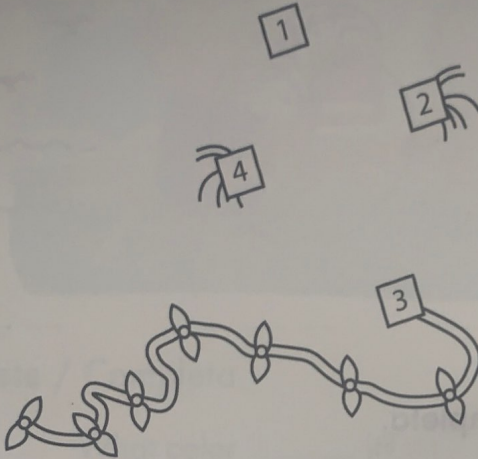




Review

1. Connect the dots and discover the picture / Une los puntos y descubre la imagen.



2. Look and write in the correct place / Mira y escribe en el lugar correcto.

Colors

Red

Numbers

one

Red, two,
four, blue,
one, five,
purple,
seven, eight,
yellow,
green, nine,
six, black,
white

Oriente a los estudiantes para que descubran la imagen secreta siguiendo la secuencia de los números. Luego, invítelos a clasificar las palabras según corresponda. Con este ejercicio se realizará un repaso de las unidades 3 y 4.

Find the number



Reading

1. Find and circle / Encuentra y encierra.

E	E	M	A	O	N	N	O
T	I	H	L	N	I	S	P
Q	R	G	T	E	N	W	F
R	M	Ñ	H	O	E	P	O
A	B	C	D	T	E	F	U
T	E	N	G	H	I	J	R
S	E	V	E	N	K	L	M
T	W	O	N	O	P	Q	R

- Nine
- Four
- Seven
- Eight
- Two
- One

2. Count and match / Cuenta y une.



Four

Three

Eight

Seven

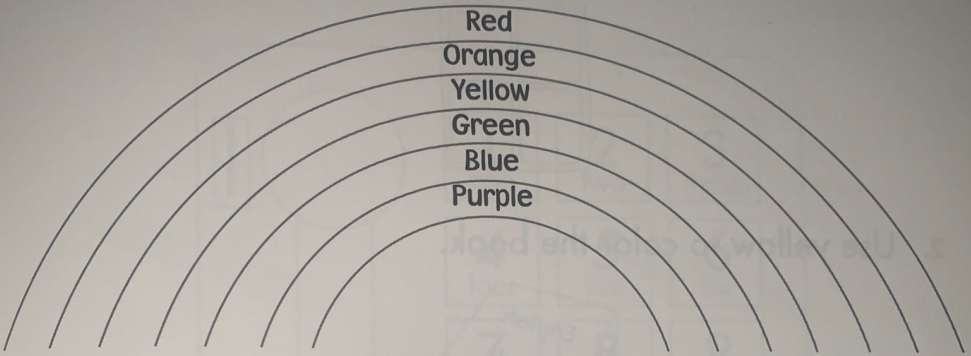
Entrégueles a los estudiantes material concreto para contar palos, tapas o fichas. Mencione los números four, five, seven, eight, etc. Los estudiantes armarán grupos teniendo en cuenta las indicaciones. Invítelos a encontrar los números en la sopa de letras y a unir teniendo en cuenta las cantidades.



The rainbow


Reading

1. Read and color / Lee y colorea.



2. Color each part according to the number / Teniendo en cuenta el número, colorea:

- 1. Blue
- 2. Red
- 3. Yellow
- 4. Orange
- 5. Purple



Car

Inicie la clase preguntando **What is your favorite color?** (¿Cuál es tu color favorito?) Introduzca los colores **The table is red** (la mesa es roja); **The chair is yellow** (la silla amarilla), etc. Motive a los estudiantes para que describan los colores del arcoíris **What color is it?** (¿Qué color es este?) y luego realicen los ejercicios.